

La estadística que a continuación presentamos intenta reflejar la situación de la Enseñanza Religiosa Escolar en la Diócesis de Córdoba en el presente curso 2006/2007, consignando los datos relativos a los alumnos matriculados en Religión y en alternativa en los distintos niveles educativos, agrupados por Vicarías y dentro de estas por Arciprestazgos, así como dar una imagen global de cual es la situación por niveles en toda la provincia y realizar un análisis evolutivo de los últimos cursos escolares.

Podemos comprobar como **globalmente** el conjunto de niños (de toda la provincia y todos los niveles) que han optado por la Enseñanza Religiosa Escolar experimenta un **descenso de casi un punto** con respecto a los alumnos matriculados en el curso 05/06, **pasando del 79.65 %**, al **78.71 %**. Por segundo año consecutivo los niveles están por debajo del 80 %, si bien este año el descenso ha sido inferior al experimentado en el curso anterior, que fue prácticamente de dos puntos. Ha habido consiguientemente un **aumento de alumnos matriculados en alternativa**, pasando del al **20,35 % al 21.29 %**

Al igual que ocurrió en cursos anteriores, conforme vamos subiendo de nivel, se detecta un claro vuelco en la estadística. Se puede ver más claramente en los gráficos que se presentan. Así, de contar con el **94.40 %** de los alumnos de **Infantil** recibiendo enseñanza religiosa, pasamos **en el Bachillerato** a contar con el **36.43%**, menos de la mitad.

Para el **alumnado de infantil**, la mayoría de los padres ha optado por que reciban enseñanza religiosa aunque el porcentaje baja con respecto al curso pasado: de los niños escolarizados en este nivel, el **94.40%** ha optado por la ERE, frente al 95.26 % del curso 05/06 con lo que el **descenso es de 0.86 puntos**, algo más que el curso anterior.

En **Primaria** el número de alumnos matriculados en Religión también sufre un descenso más acusado que el curso pasado, que fue solamente de 0.08 puntos. Este curso se ha pasado del 94.66 % al **94.36 %**, **siendo por tanto el descenso de 0.30 puntos**. Esta dinámica se ha ido reiterando a lo largo de los últimos cursos académicos, reduciéndose progresivamente el número de alumnos que optaron por la ERE (en el año 99 el 97 %)

Es en el **primer ciclo de secundaria** donde el **descenso va siendo más acusado** en la matriculación en Religión católica con respecto al curso anterior: el **64.34 %** frente al 66.53 % o el 71.31 % que había dos cursos atrás. No obstante el descenso se ha desacelerado con respecto al 05/06 que fue de casi cinco puntos. Este año ha sido de **2.19 puntos**. No obstante es una bajada bastante acusada si la comparamos con el curso 99/00 en que se empezó a hacer esta estadística, en donde el 91.11 de los alumnos de este nivel optaban por la ERE

En **segundo ciclo de ESO** nuevamente **se produce un descenso de menos de un punto** , pasando del 58.19 al **57.26 %**. El ritmo de descenso ha disminuido también con respecto al 05/06 que fue de casi tres puntos.

En **Bachillerato** el **36.43 %** de los alumnos están matriculados en Religión. El descenso ha sido de algo más de **dos puntos** frente a los más de cinco puntos que bajó el curso pasado. La bajada es de más 22 puntos con respecto al curso 99/00

Síntesis

Desde el curso 1999/00 hasta el actual, la evolución en el número de alumnos matriculados en Religión Católica en los centros públicos de la Diócesis de Córdoba, ha sido la siguiente:

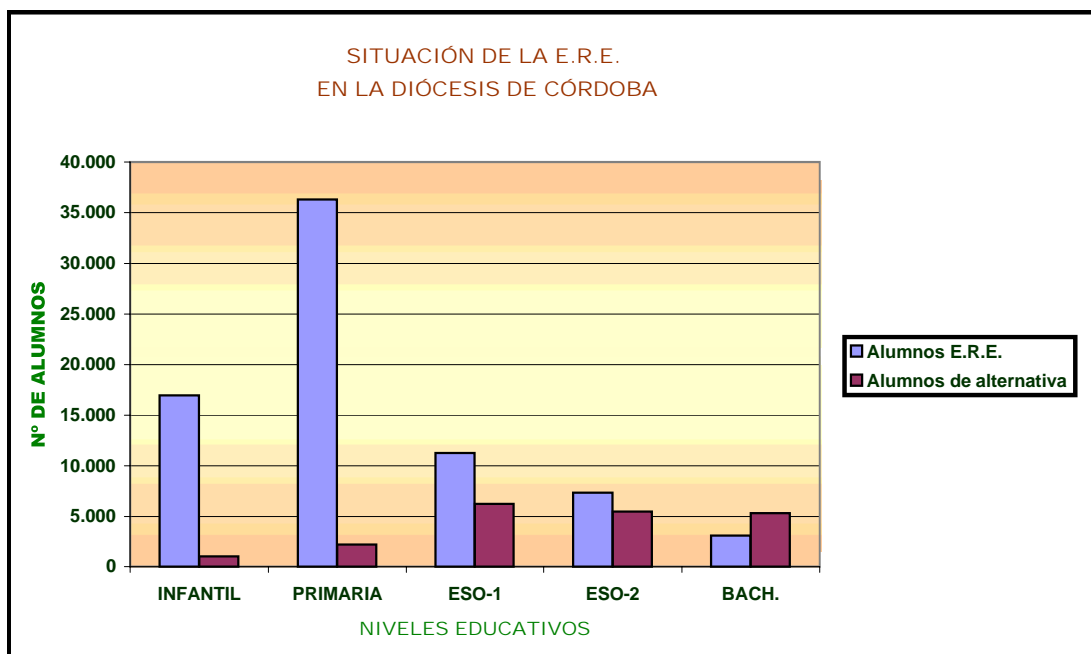
- Infantil: Del 97 % se ha pasado al 94 %
- Primaria: Del 97 % se ha pasado al 94 %
- ESO I: Del 91 % se ha pasado al 64 %
- ESO II: Del 67 % se ha pasado al 57 %
- Bachillerato: Del 58 % se ha pasado al 36 %

MARÍA JOSÉ GALLEGO PÉREZ
DELEGADA DIOCESANA DE ENSEÑANZA

ENSEÑANZA PÚBLICA - CURSO 2006-07

DATOS TOTALES POR NIVELES EDUCATIVOS

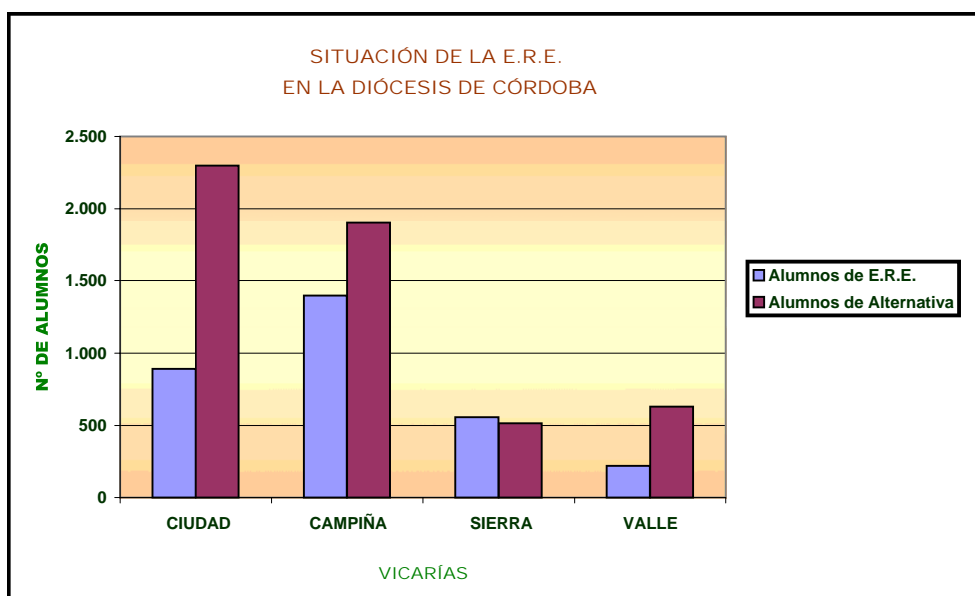
NIVEL	INFANTIL	PRIMARIA	ESO-1	ESO-2	BACH.	TOTAL
Nº de Centros	220	214	115	89	51	
Nº total Alumnos	17.974	38.464	17.542	12.857	8.410	95.247
Alumnos E.R.E.	16.967	36.293	11.286	7.362	3.064	74.972
% E.R.E.	94,40%	94,36%	64,34%	57,26%	36,43%	78,71%
Alumnos de alternativa	1007	2171	6256	5495	5346	20.275
% Alternativa	5,60%	5,64%	35,66%	42,74%	63,57%	21,29%
Profesores de E.R.E.	194	209	117	56	59	322



ENSEÑANZA PÚBLICA -BACHILLERATO - CURSO 2006-07

DATOS TOTALES POR ZONAS PASTORALES

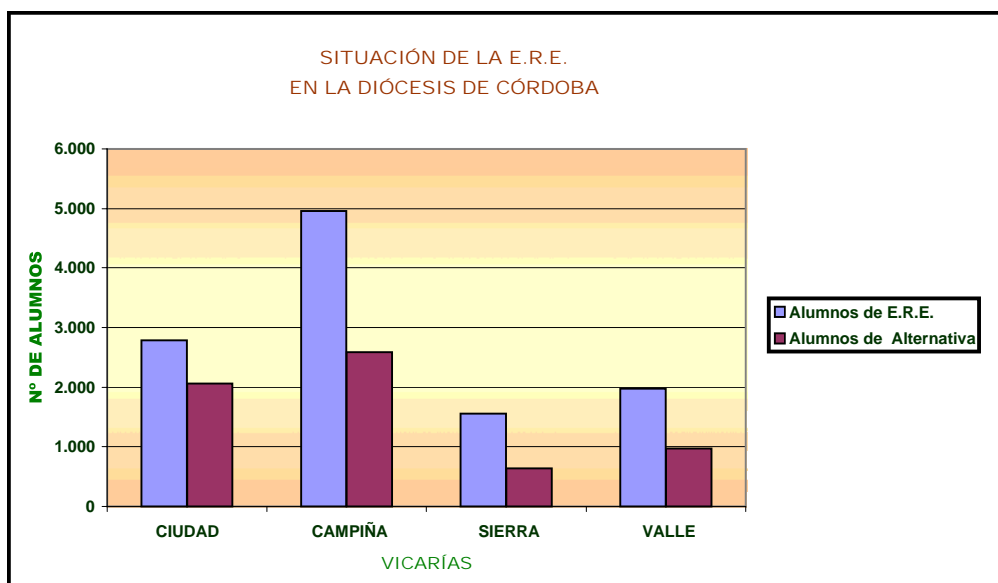
VICARÍAS	CIUDAD	CAMPIÑA	SIERRA	VALLE	TOTAL DIÓCESIS
Nº de Centros	17	18	10	6	51
Total de alumnos	3.188	3.302	1.072	848	8.410
Alumnos de E.R.E.	890	1.397	558	219	3.064
% E.R.E.	27,92%	42,31%	52,05%	25,83%	36,43%
Alumnos de Alternativa	2.298	1.905	514	629	5.346
% Alternativa	72,08%	57,69%	47,95%	74,17%	63,57%
Profesores de E.R.E.	21	19	11	8	59



ENSEÑANZA PÚBLICA - SECUNDARIA: 1º CICLO - CURSO 2006-07

DATOS TOTALES POR ZONAS PASTORALES

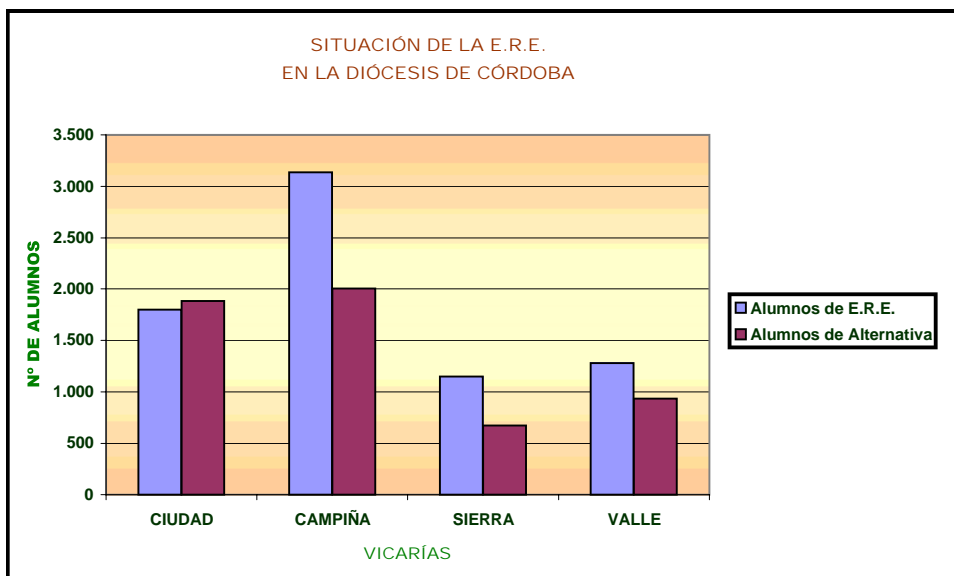
VICARÍAS	CIUDAD	CAMPIÑA	SIERRA	VALLE	TOTAL DIÓCESIS
Nº de Centros	29	45	23	18	115
Nº total de Alumnos	4.849	7.548	2.196	2.949	17.542
Alumnos de E.R.E.	2.785	4.961	1.561	1.979	11.286
% E.R.E.	57,43%	65,73%	71,08%	67,11%	64,34%
Alumnos de Alternativa	2.064	2.587	635	970	6.256
% Alternativa	42,57%	34,27%	28,92%	32,89%	35,66%
Profesores de E.R.E.	29	47	23	18	117



ENSEÑANZA PÚBLICA - SECUNDARIA: 2º CICLO - CURSO 2006-07

DATOS TOTALES POR ZONAS PASTORALES

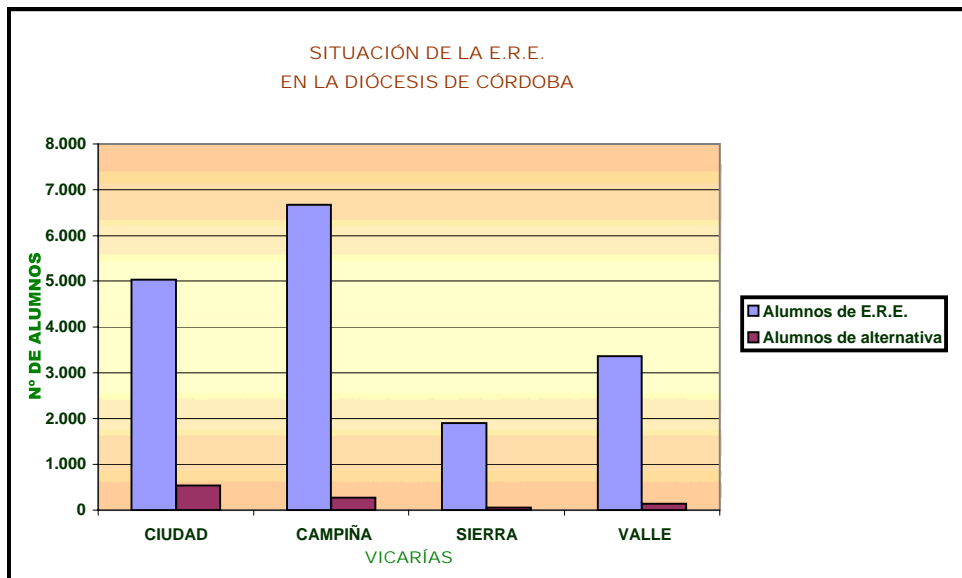
VICARÍAS	CIUDAD	CAMPIÑA	SIERRA	VALLE	TOTAL DIÓCESIS
Nº de Centros	23	35	14	17	89
Nº total de Alumnos	3.679	5.140	1.824	2.214	12.857
Alumnos de E.R.E.	1.797	3.138	1.149	1.278	7.362
% E.R.E.	48,84%	61,05%	62,99%	57,72%	57,26%
Alumnos de Alternativa	1.882	2.002	675	936	5.495
% Alternativa	51,16%	37,00%	37,01%	42,28%	42,74%
Profesores de E.R.E.	25		13	18	56



ENSEÑANZA PÚBLICA - INFANTIL - CURSO 2006-07

DATOS TOTALES POR ZONAS PASTORALES

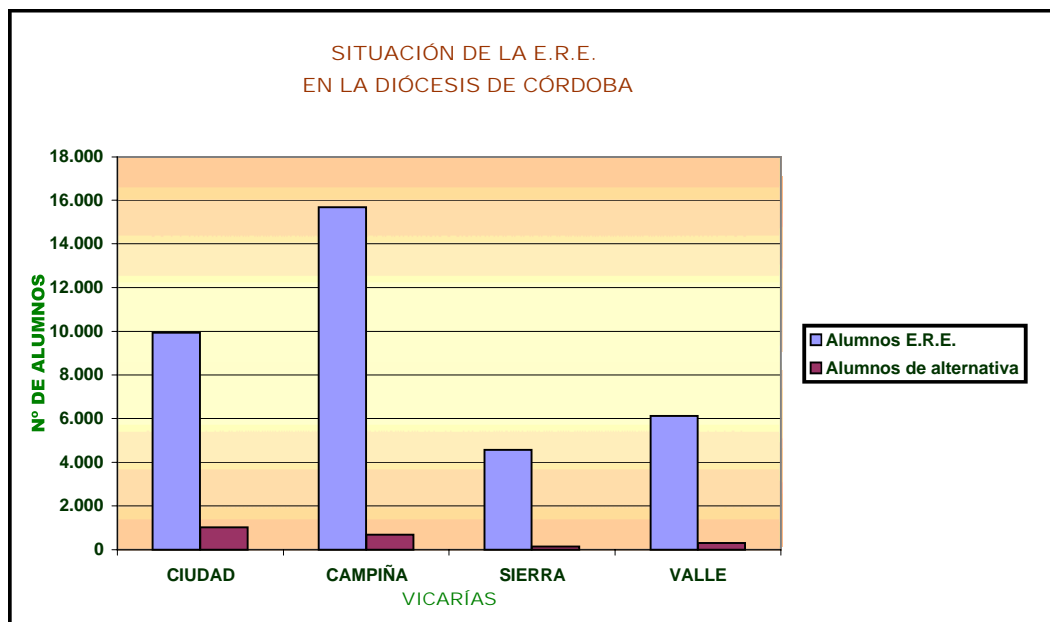
VICARÍAS	CIUDAD	CAMPIÑA	SIERRA	VALLE	TOTAL DIÓCESIS
Nº de Centros	61	76	37	46	220
Nº total de alumnos	5.565	6.947	1.965	3.497	17.974
Alumnos de E.R.E.	5.029	6.672	1.906	3.360	16.967
% E.R.E.	90,37%	96,04%	97,00%	96,08%	94,40%
Alumnos de alternativa	536	275	59	137	1.007
% Alternativa	9,63%	3,96%	3,00%	3,92%	5,60%
Profesores de E.R.E.	54	76	27	37	194



ENSEÑANZA PÚBLICA - PRIMARIA - CURSO 2006-07

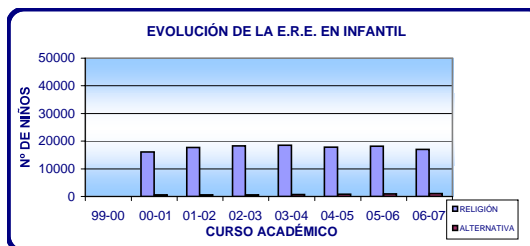
DATOS TOTALES POR ZONAS PASTORALES

VICARÍAS	CIUDAD	CAMPIÑA	SIERRA	VALLE	TOTAL DIÓCESIS
Nº de Centros	58	77	37	42	214
Nº total Alumnos	10.967	16.367	4.705	6.425	38.464
Alumnos E.R.E.	9.941	15.674	4.560	6.118	36.293
% E.R.E.	90,64%	95,77%	96,92%	95,22%	94,36%
Alumnos de alternativa	1026	693	145	307	2.171
% Alternativa	9,36%	4,23%	3,08%	4,78%	5,64%
Profesores de E.R.E.	58	84	29	38	209

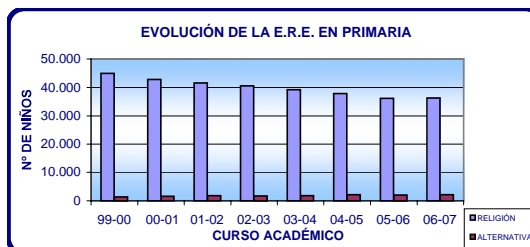


ENSEÑANZA RELIGIOSA ESCOLAR ANÁLISIS EVOLUTIVO

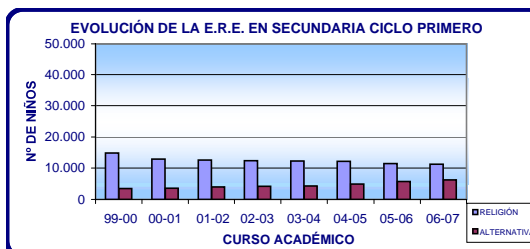
INFANTIL								
CURSO	99-00	00-01	01-02	02-03	03-04	04-05	05-06	06-07
RELIGIÓN	0	16.035	17.689	18.314	18.536	17.866	18.222	16.967
ALTERNATIVA	0	538	555	605	698	756	906	1007



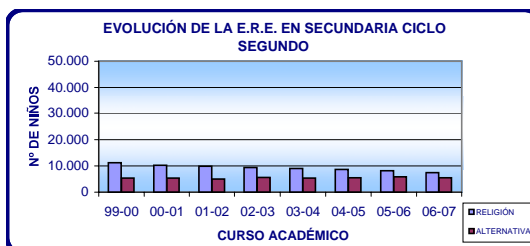
PRIMARIA								
CURSO	99-00	00-01	01-02	02-03	03-04	04-05	05-06	06-07
RELIGIÓN	44.977	42.749	41.564	40.590	39.155	37.807	36.179	36.293
ALTERNATIVA	1.390	1.567	1.748	1.744	1.855	2.100	2.041	2.171



SECUNDARIA: CICLO 1								
CURSO	99-00	00-01	01-02	02-03	03-04	04-05	05-06	06-07
RELIGIÓN	14.833	12.881	12.569	12.432	12.276	12.203	11.461	11.286
ALTERNATIVA	3.455	3.630	3.975	4.155	4.338	4.909	5.766	6.256



SECUNDARIA: CICLO 2								
CURSO	99-00	00-01	01-02	02-03	03-04	04-05	05-06	06-07
RELIGIÓN	11.171	10.219	9.873	9.356	9.062	8.670	8.112	7.362
ALTERNATIVA	5.405	5.390	5.015	5.536	5.299	5.533	5.829	5.495



BACHILLERATO								
CURSO	99-00	00-01	01-02	02-03	03-04	04-05	05-06	06-07
RELIGIÓN	2.851	4.072	4.670	4.223	4.075	3.574	3.253	3.064
ALTERNATIVA	2.326	4.010	4.475	4.914	4.513	4.535	5.186	5.346

